


OEFENBLAD LIJNEN

"NAAIEN ZONDER DRAAD!"



Naai OP de lijnen.
Print en oefen zo vaak als nodig.



NAAM:

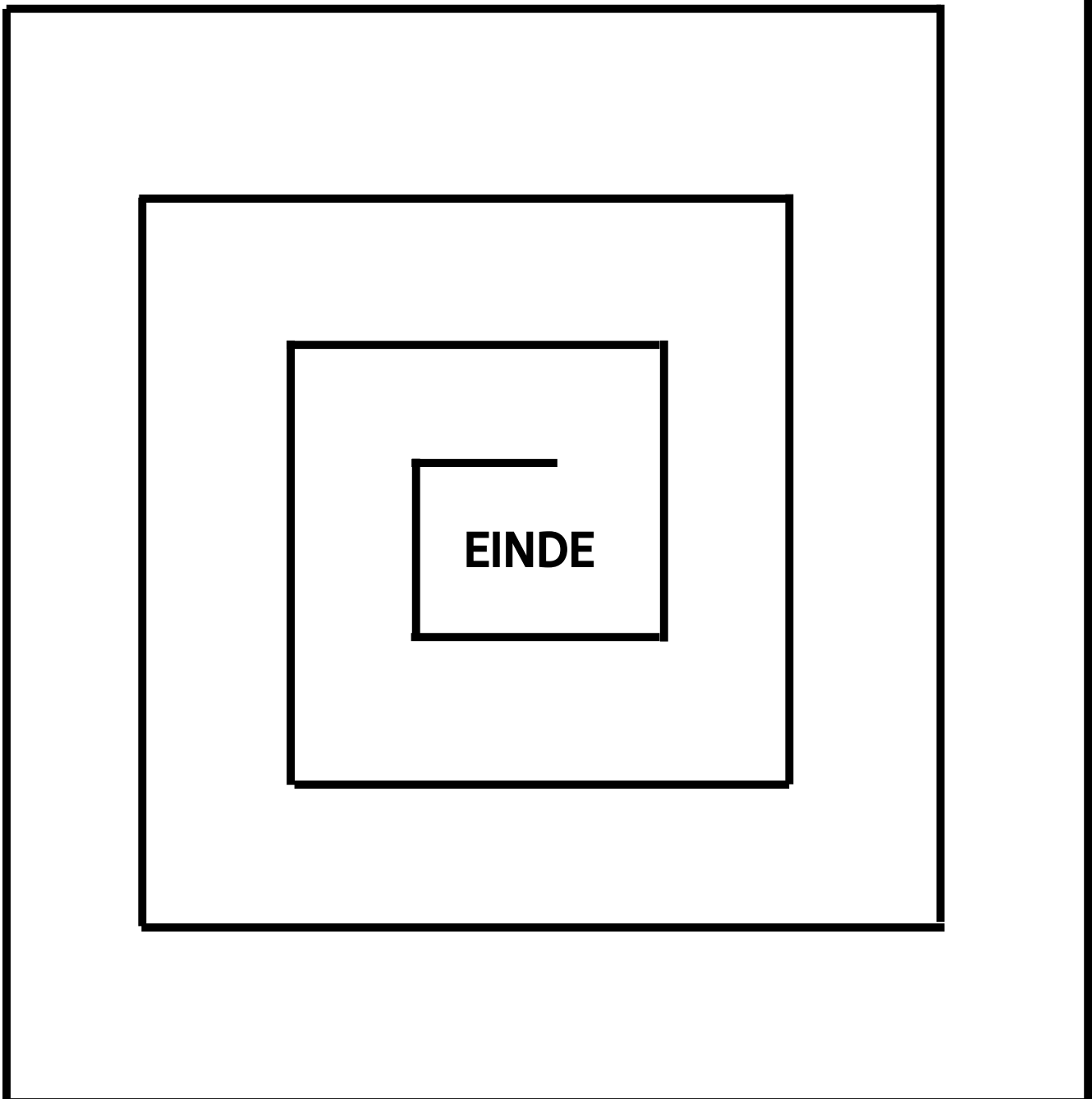
OEFENBLAD LABYRINTH "NAAIEN ZONDER DRAAD!"



Naai OP de lijnen, wanneer je bij een hoek bent zorg ervoor dat de naald beneden is, doe de persvoet omhoog.

Print en oefen zo vaak als nodig.

START




NAAM:

OEFENBLAD CIRKELS "NAAIEN ZONDER DRAAD!"



Naai OP de lijnen, Start waar je wilt en draai het papier beetje bij beetje om zodat je op de lijn kan blijven naaien.
Print en oefen zo vaak als nodig.



NAAM:

**Ga naar de stap voor stap
instructies
met video naar:**

scan hier



<https://creativefashionacademy.com/oefenen-op-de-naaimachine-zonder-draad/>